

ZirkusZeitung Kunterbunt

24. August bis 1. September 2010

Auch dieses Jahr wieder! Zirkus Ganz Spontan!



In dieser Ausgabe:

- Wie bastele ich mir eine Tiermaske?
- Das leckere Obstquarkrezept zum Selbermachen
- Fotostory über den tollpatschigen Zauberer McLean
- Rätselspezial:
Vier Seiten voller Witze, Rätsel und Fehlerbildern
- Ein nervenaufreibender Comic über Timo, den Clown, und die Supermaus
- Und vieles mehr...

„Zirkus ganz spontan“ ist das Motto des Zirkus Simsala in Harlaching, den bisher über 1500 Kinder besuchten und belebten. Ob beim Balancieren auf der Slackline oder den Indo-Boards, Entspannen in der Chill-Lounge, beim Brote Schmieren in der Zirkuskantine oder beim Mitmachzirkus mit der „dummen Augustine“: Es wurde viel gelernt und gelacht! Die täglichen Vorführungen des Zirkus Shadow waren ebenso beliebt, wie die von Zirkus Pumpernudl. Am Samstag war das Zirkuszelt voll, denn die große Zirkusgala war zu bestaunen. Eine Woche lang hatten die Artisten und Clowns in verschiedenen Workshops ihre Vorführung eingeübt, um diese dann eindrucksvoll zu gestalten. Unsere Zirkusreporter hielten das Geschehen auf dem Platz mit Interviews und Fotos fest und ließen ihrer Fantasie in verschiedensten Geschichten und bei Circus Megabyte als Trickfilmen freien Lauf. Das beste davon kannst du auf den folgenden Seiten finden. Viel Vergnügen beim Lesen, Staunen und Rätseln wünscht Eure Zeitungsredaktion Kunterbunt!

Inhalt

Bastelanleitung für Tiermasken.....	Seite 2
Bastelanleitung für Clownsasen.....	Seite 3
Rezept für einen Obstquark.....	Seite 4
Fotokollage.....	Seite 5
Die Geschichte vom tollpatschigen Zauberer McLean.....	Seite 7
Comic über Timo, den Clown, und die Supermaus.....	Seite 9
Reportage über den Münchner-Kindl-Parcour.....	Seite 10
Interview mit einem Artisten der Zirkusgala.....	Seite 11
Umfrage zum Thema Tiere.....	Seite 12
Bilderrätsel.....	Seite 13
Malen nach Zahlen.....	Seite 15
Reportage über den Circus Megabyte.....	Seite 16
Witze, Rätselfragen und Ankündigungen.....	Seite 17

Impressum

Redaktion: Lukas Daßler / Linus Berbig

Spiellandschaft Stadt e.V., Albrechtstr. 37, 80636 München,

Tel. 089-18 33 35, kids@spiellandschaft.de, www.spiellandschaft.de

Beiträge: Ornella, Livia, Justin, Jeannine, Hannah, Sofia, Matti, Felix, Steffi, Lara, Linda, Paolo, Melissa, Natasa, Babet, Nandini, Melanie, Benedikt, Cristoph, Maryam, Sharifah, Tarik, Zana, Isabella, Emilie, Larissa, Lorenz (Zirkusreporter/innen, 5-14 J.)

Diese Zeitung und weitere Reporterberichte sind im Internet abrufbar unter www.spiellandschaft.de → auf Aktionen klicken → auf Kinderzirkuszeitung klicken

Zirkus Ganz Spontan ist ein Kooperationsprojekt der Arbeitsgemeinschaft SLS

Beteiligte Partner: PA/ Spielen in der Stadt, Kinderinformation Spiellandschaft Stadt, Spielhaus Westkreuz, Sportamt-Freizeitsport



Hier erfährst du, wie du dir eine Tiermaske basteln kannst:

Als Erstes musst du dir ein Tier aussuchen. Wir haben einen Löwen genommen.



Male es auf einen Pappteller. Es geht aber auch ein Plastikteller.



Die Augen musst du ausschneiden, damit du etwas siehst.

Wer will, kann die Maske noch verzieren.

Zum Schluss bohre noch an den gegenüberliegenden Enden Löcher und spanne einen Gummi ein.

Fertig ist die Tiermaske!

Eine Bastelanleitung von Maryam (10) und Sharifah (7)



Dieses Kind hat sich eine Alienmaske gebastelt.

Anleitung um eine Clownsnase zu basteln

Das brauchst du dazu:

- Einen leeren Eierkarton
- Eine Schere
- Einen Gummi
- Eine Lochzange oder einen Locher
- Wasserfarbe (oder Stifte)

So wird's gemacht:

1. Als erstes schneidet man ein Stück aus dem Eierkarton aus.



2. Als nächstes macht man auf den gegenüberliegenden Seiten jeweils ein Loch.



3. Man kann die Clownsnase dann in der Farbe seiner Wahl anmalen. Meistens sind sie rot!



4. Dann lässt man die Farbe trocknen und schneidet den Gummi einmal durch.

5. Anschließend knotet man die Enden an den Löchern fest und fertig ist die Clownsnase!



Wir waren in der Zirkus Kantine und haben nach dem leckeren Obst-Quark-Rezept gefragt, der schon so manchen Hunger gestillt hat.



Das brauchst du dazu:


- Ungefähr 500 g Quark
- 250 g Honig
- 1 Teelöffel Zimt
- 1 kg verschiedenes Obst
- Waffelschüsseln (du kannst den Obstquark aber auch in normale Schüsseln füllen)

Und so wird's gemacht:

1. Zuerst musst du das Obst in kleine Stücke schneiden.
2. Anschließend in eine Schüssel geben.
3. Nun den Quark dazugeben, aber nicht zu viel davon naschen. Der Honig muss auch mit hinein.
4. Den Zimt darüber streuen oder darunter mischen.
5. Alles nochmal gut umrühren und dann... Guten Appetit!



Das Rezept sammelten Justin (10) und Jeannine (11) für euch.





Der tollpatschige Zauberer McLean



Der große Zauberer McLean hatte eine seiner Vorstellungen in seinem Zirkus. Was er nicht wusste war, dass heute einiges schief geht...



Er ließ seine Maus auch noch schweben. Und jetzt ging der Tumult erst richtig los!



Er fing an, wie in jeder seiner Vorstellungen: Er zauberte eine Maus aus seinem Hut. Die Leute waren begeistert.

Er dachte es wäre ein Tag wie jeder andere. Doch wie gesagt: Er dachte nur.




Bis er zu seinem besten Trick kam, wo er jemanden aus dem Publikum verschwinden lässt.



„Hokus Pokus Mäusedreck, dieses Mädchen ist jetzt weg!“



Erst als er den Satz zu Ende sprach, fiel ihm ein, dass er vergessen hatte das Mädchen nach ihrem Namen zu fragen. Somit kann er jeden X-Beliebigen verschwinden lassen.





Doch als er dies verstanden hatte, fand er sich schon auf einem Baum wieder.

Als der Zauberer mit roten Wangen wieder zurück kam, applaudierte das Publikum heftig.

Und seitdem gehört diese Vorstellung zum Programm...

Eine Fotogeschichte von Justin (10) und Jeannine (11)





Hallo Maus!


Hallo Timo!



Maus, spielen wir Fangen im Wald?

Ja, O.K. Aber pass auf!

Nach einer Stunde fröhlichem Spielen geschah etwas unerwartet Schlimmes...



Timo, neeeeein!

Ups, eine Grube!



Hiiiiiiilfe!
?!

Durch schnelle Reaktion und die Supermaus...



Puh, das war knapp!

... konnte Timo gerettet werden!



Zum Glück können wir ...

... uns aufeinander verlassen!

Gemeinsam und glücklich gehen sie nach Hause...
Ein Comic von Justin (10) und Jeannine (11)

Reportage über den Münchner Kindl Parcours des Sportamtes



Tarik (10) und Zana (10) testeten den Münchner Kindl Parcours.



Die erste Station im Münchner Kindl Parcours ist das Schloss Nymphenburg. Dort muss man durch Löcher in der Wand schießen. Das war ziemlich schwer und auch die Station, die am wenigsten Spaß machte. Weiter ging es mit dem Olympiapark.



Da war eine Holzwand mit dem Olympiapark drauf. Dahinter stand der Olympiaturm aus Holz. Man musste Ringe auf die Spitze des Olympiaturms werfen. Wir fanden es mittelmäßig schwer. Tarik hat es einmal geschafft! Die Station hat ziemlich Spaß gemacht.



Danach ging es zu einer Station bei der drei Holzfiguren aufgebaut waren.

Die erste war das Münchner Kindl, die zweite war die Statue der Bavaria und die dritte Figur war der bekannte Münchner Komiker Karl Valentin. Kennt ihr ihn? Wir kennen ihn nicht. Aufgabe bei dieser Station war die Holzfiguren mit Indiakas so zu bewerfen, dass sie sich einmal im Kreis drehen. Der obere Teil der Figuren war nämlich drehbar. Das war nicht so schwer. Diese Station hat sehr viel Spaß gemacht.

Fortsetzung auf der nächsten Seite →



Die letzte Station hat Tarik und Zana an Basketball erinnert. Dort war die

Frauenkirche aus Holz gebaut. Bei den zwei „Zwiebeln“ am oberen Ende der Türme waren Löcher, in die man mit Bällen werfen musste. Unsere Reporter haben jeweils zwei von vier Würfeln getroffen! Das hat Spaß gemacht.

Wusstet ihr, dass der Nordturm der Frauenkirche höher ist als der andere? Ist es der Nord- oder der Südturm?

Man kann übrigens auch auf den Südturm der Frauenkirche steigen. Von dort oben hat man eine tolle Aussicht!

Insgesamt fanden wir den Münchner Kindl Parcours toll!


Interview mit einem Artisten von der großen Zirkusgala

Hallo, dürfen wir ein Interview mit dir machen?

Ja, ich habe mich gerade umgezogen. Jetzt habe ich kurz Zeit.

Super! Wie heißt du und wie alt bist du?

Ich heiße Philip und bin 8 Jahre alt.



Welche Rolle hattest du bei der tollen Zirkusgala gerade eben?

Ich war einer der Akrobaten. Wir waren Gehilfen des Teufels.

Habt ihr viel geprobt?

Ja, sehr viel. Eine ganze Woche haben wir unsere Kunststücke geübt. Besonders Einradfahren haben wir oft geübt. Ich bin Anfänger und habe sehr viel gelernt. Einfach klasse!

Magst du deine Rolle gerne?

Ja absolut, es hat sehr viel Spaß gemacht.

Bist du zum ersten Mal beim Zirkus dabei?

Ja, bin ich.

Welchen anderen Auftritt fandest du schön?

Toll fand ich vor allem den Anfang der Vorführung!

Welche Rolle hättest du außer deiner noch gerne gehabt?

Ich wäre noch gerne Kugelläufer, Jongleur oder Fakir gewesen.

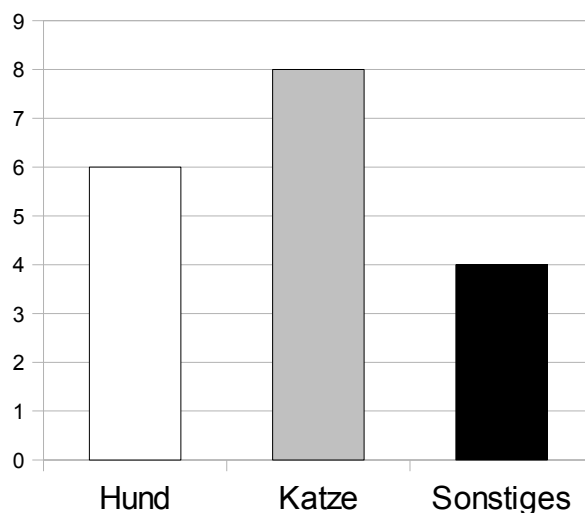
Umfrage zum Thema Tiere

Unsere Zirkusreporter befragten die Gäste auf dem Zirkusgelände zum Thema Tiere. Das waren ihre Fragen:

1. Mögen Sie Tiere?
2. Haben Sie ein Haustier?
3. Was haben Sie für ein Haustier?
4. Wie heißt ihr Haustier?
5. Hat es was besonderes?

Das kam bei der Umfrage heraus:

1. Es haben alle befragten Personen mit „Ja“ geantwortet und niemand mit „Nein“.
2. Es haben 18 Leute ein oder sogar mehrere Haustiere.
3. Von diesen haben 6 Personen Hunde. 8 Befragte haben eine Katze. Die anderen hatten entweder Fische, Hamster, einen Wellensittich oder Mäuse.



4. Die Tiere hießen zum Beispiel: Lunar, Bimli, Jumbo, Findus, Kimo, Blacky, Amadeus, Bella, Smoky, Lucy, Tiga, Tim und Struppi, Nero, Lana, Twitty oder Carlo.
5. Kimo hat zwei verschiedenfarbige Augen – eines ist blau, das andere braun. Tim ist ein Kater und Struppi ein Hund, aber die beiden sind trotzdem beste Freunde.

Das große Rätselspezial


Bilderrätsel

Finde jeweils die 5 versteckten Fehler im rechten Bild!


1. Rätsel: Christoph (6) und Benedikt (6)

2. Rätsel: Tarik (10)





Malen nach Zahlen



Reportage über den Circus Megabyte

Lorenz (6) machte einen Trickfilm beim Circus Megabyte.

Als erstes habe ich mir einen Clown gebastelt. Dazu habe ich einen Körper aus Pfeifenputzern und die Kleidung aus Filzstücken gebastelt.



Danach habe ich mir eine Geschichte für den Clown überlegt. Dafür gibt es beim Circus Megabyte extra eine Bühne! Außerdem kann man ein Hochseil oder eine Wippe benutzen.



Anschließend habe ich zusammen mit Dani, der Mitarbeiterin, die Geschichte gefilmt. Zuerst haben wir ganz viele Fotos gemacht und diese dann am Computer schnell hintereinander abspielen lassen. Desto mehr Fotos man macht, desto weniger sieht man das Ruckeln. Zum Schluss hat Dani unseren Film noch online gestellt. Dort ist er nun auch zu finden. Schaut ihn euch doch einmal an!



www.spiellandschaft.de →

Aktionen und Projekte →

Circus Megabyte →

Trickfilme

Witze

Sagt Susi zu Frieda: „Du hast aber krumme Beine. Da könnte ja glatt ein Schwein durchlaufen!“ Daraufhin sagt Frieda spitz zu Susi: „Versuch's doch mal!“

Ein Freund sagt zum Anderen: „Kannst du schwimmen?“ „Ja!“ „Wo hast du es gelernt?“ „Im Wasser.“ (Lorenz, 6)

Sagt eine Kuh zur Anderen: „Muuuh.“ Sagt die andere: „Das wollte ich auch gerade sagen!“ (Sami, 7)

Eine Kuh macht Muh, die anderen Kühe machen Mühe. (Lorenz, 6)

Scherzfragen

Was ist $4 + 4 +$ wegradiert? 44!

Was ist schwarz und sitzt in der Kirche? Eine Frommbeere.

Wie heißt ein brauner Bär? Braunbär.

Wie heißt ein weißer Bär? Eisbär.

Und wie heißt ein Bär, der fliegt? Hubschraubär.

Ankündigungen

- Am Samstag, den 4.9., findet um 15 Uhr die große Zirkusgala statt. Eintrittskarten bekommt man vor Ort.
- Jeden Tag um 18 Uhr gibt es kostenlose Vorführungen des Zirkus Shadow und Zirkus Pumpernudl.
- Informationen zu anderen Veranstaltungen der Spiellandschaft Stadt bekommen
 - Kinder beim Kinderinfotelefon unter 089 – 18 33 33
 - Erwachsene unter 089 – 18 33 35
- 20.9., 14.00 bis 18.00 Uhr:
Weltkindertag 2010 „Grenzenlos spielen – Stadtteile verbinden“
Großes Spielfest und Aktionen in Aubing-Lochhausen-Langwied, Stadtbezirk 22 auf dem städtischen Freizeitgelände südlich vom Jugendtreff Neuaubing, Wiesentfelser Str. 57 MVV Bus 57 Haltestelle Wiesentfelser Straße, ab dort gut ausgeschildert.